

泰尔认证公开性文件

编号：TLC-3C-GK-002

强制性产品认证（CCC） 标志管理与申请指南

编写人：侯志超

审核人：刘建斌

批准人：赵欣欣

2016-01-25 发布

2016-01-25 实施

泰尔认证中心有限公司

修订说明

序号	修订内容说明	版本号	实施时间
1	文件发布	VA.0	2016-01-25
2	根据《国家认监委关于强制性产品认证标志改革事项的公告》 修改相关内容	VA.1	2018-04-30
3	细化 CCC 标志的施加要求	VA.2	2020-12-21
4	封面更改为泰尔认证中心有限公司	VB.0	2021-6-21
5	根据《国家认监委关于完善强制性产品认证证书和标志管理的公告》（2023 年第 12 号）调整补充相关内容， 增加标志防伪及追溯方法相关内容和附表	VB.1	2024.1.1

一、总则

1、强制性产品认证（CCC）标志由国家认证认可监督管理委员会统一制定、发布认证标志，并对认证标志实施监督管理。

2、泰尔认证中心负责在中心获得 CCC 证书企业的 CCC 认证标志发放管理工作。

3、泰尔认证中心 CCC 认证获证企业可向中心申请购买标准规格 CCC 认证标志或提交有关印刷/模压非标准规格 CCC 认证标志材料，待备案后方可加贴 CCC 认证标志，未经备案不得加贴 CCC 认证标志。

二、CCC 标志的管理

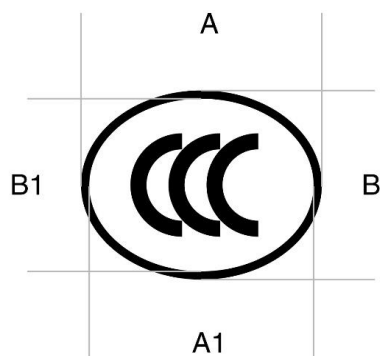
1、获证企业在获证产品上加施标准规格 CCC 标志以及自行印刷/模压 CCC 标志时，应严格执行《强制性产品认证管理规定》、《国家认监委关于完善强制性产品认证证书和标志管理的公告》（2023 年第 12 号）附件中《强制性产品认证标志管理要求》及中心相关文件要求，建立本单位的 CCC 标志使用和管理制度，并对 CCC 标志的使用情况进行记录和存档。

2、可采用统一印制的标准规格认证标志或印刷/模压认证标志。

标准规格认证标志指以粘贴方式在产品规定位置加施的 CCC 标志，颜色为白色底版、黑色图案，尺寸分为五种规格（见下表）。

规格	1 号	2 号	3 号	4 号	5 号
A	8	15	30	45	60
B	6.3	11.8	23.5	35.3	47

印刷/模压 CCC 标志指采用印刷、模压、模制、丝印、喷漆、蚀刻、雕刻、烙印等技术在产品规定位置直接加施的 CCC 标志，颜色可根据产品外观或铭牌总体设计情况合理选用，标志应与产品本体或铭牌不可分割，加施在产品外表面或铭牌的明显位置标志图案应清晰、完整、独立，尺寸可按比例放大或缩小,但不得变形，且确保认证标志图案的清晰可识。CCC 标志椭圆型长短轴外直径比例为 8:6.3，具体图形比例如下图所示。



名 称	A	A1	B	B1
比 例 值	8	7.5	6.3	5.8

印刷模压所需的 CCC 标志矢量图，见下方的链接。



3、对于电信终端设备类 CCC 认证产品标志，认证标志可加施在获证产品外体（本体、铭牌）上，也可采用电子标注方式。电子标注仅限产品具有集成显示屏幕（屏幕拆卸后，产品不可正常使用）使用电子铭牌的产品。由获证企业结合产品具体情况设计制作，颜色可根据产品外观或屏幕显示情况合理选用，尺寸可按比例放大或缩小，但不得变形，标志图案应清晰、完整、独立。产品的随附文件中应有供消费者和相关监管部门快速查询 CCC 标志的操作指南，并在操作指南中列明产品型号，且产品型号应与 CCC 认证证书内容保持一致。同时，采用电子标注的产品应在产品最小销售包装上加施 CCC 标志。

4、加贴 CCC 认证标志的产品必须持续符合认证标准要求，未获得认证的产品、不合格产品、认证产品变更未经机构确认的不得加贴 CCC 认证标志。

5、产品认证证书在暂停期间，注销、撤销之后，产品不得加贴 CCC 认证标志。

6、在广告、产品介绍等宣传材料中正确地使用认证标志，不得利用认证标志误导、欺诈消费者。

7、对于违规使用 CCC 认证标志的，可能将导致认证证书被暂停或撤销。

三、CCC 标志的申请

1、CCC 标准规格标志申购方式及流程

如企业需购买 CCC 标准规格标志，按以下流程办理：






1.1 已获泰尔认证中心颁发的 CCC 证书的企业可在中心官方网站登录企业端系统提出 CCC 标准规格标志的购买申请。申购时应在线确认以下内容：

- (1) 企业需购买 CCC 标准标志的尺寸；
- (2) 企业需购买各尺寸 CCC 标准标志的数量（以包或箱为单位）；
- (3) 企业申请购买标志的申请人及联系电话。

1.2 中心综合部在接收到企业在线提交的购标申请后，在两个工作日内对企业的购标申请进行受理及确认本次购标费用，在线向企业反馈购标进度并将购标缴费通知单推送到企业端系统中。

1.3 中心受理企业购标申请后，在两个工作日内在向印厂提出购标申请。中心在收到企业本次购标的款项，待收到印厂发送的 CCC 标志并确认合格后，即刻向企业发放 CCC 标准规格标志，并提供发票。

1.4 CCC 标准标志印制发行完税价格及包装规格

尺寸	样式	枚/包	枚/版	元/枚	元/包
8mm		5000枚	100枚	¥0.018	¥90.00
15mm		4500枚	90枚	¥0.0315	¥141.75
30mm		1500枚	30枚	¥0.057	¥85.50
45mm		450枚	9枚	¥0.0885	¥39.825
60mm		450枚	9枚	¥0.20	¥90.00

注：每次申购 CCC 标志的最小数量为 1 包。申购数量 50 包以上的，制作周期约 10 天，申购数量小于 50 包的，中心将根据实际申购总量统一安排制作。

1.5 注意事项

(1) 列入国家《强制性产品目录》的产品，CCC 标准规格标志可用于本企业其他已获 CCC 认证的产品上。标准规格 CCC 标志应加施在获证产品外表面的明显位置，认证规则对加施位置有明确规定的，从其规定。

(2) 企业应如实记录 CCC 标志的使用情况并存档。

2、CCC 印刷/模压标志申请

如企业需加施 CCC 印刷/模压标志，按以下流程办理：

2.1 印刷/模压标志办理说明

(1) 适用于在获证产品上采用印刷、模压、模制、丝印、喷漆、蚀刻、雕刻、烙印、打戳等方式（以上各种方式在以下简称印刷、模压）加施认证标志的核准。具体产品的加施方式及位置请参照对应的产品实施规则执行。

(2) 中心接受获证企业提交的印刷、模压认证标志使用方案，并在工厂检查过程中对标志使用情况和方案有效性进行验证。

(3) 申请自行印刷/模压 CCC 标志，需在企业端系统在线提交或填写以下材料：

A. 申请使用 CCC 标志的制作方式

B. 标志加施位置：CCC 非标准规格标志的加施位置，例如本体，铭牌等。

C. 产品名称及型号：应按照 CCC 证书中产品名称及型号填写。

D. 整体设计图：应含有 CCC 标志，通常还包含产品型号等。标志加施位置可以是铭牌、产品本体、包装。

E. CCC 标志单独尺寸图：应包括实际使用时的颜色及 CCC 标志外环长直径。除特殊式样外，CCC 非标准规格标志应与 CCC 标准规格标志成比例缩放。

F. 设计图对应的 CCC 证书编号：整体设计图所适用的《中国强制性产品认证证书》编号。

2.2 中心在接收到企业在线提交的材料后，在两个工作日内对企业提交的材料进行审核，确认材料齐全后在线向企业端系统发送确认通知。

2.3 如企业提交的材料欠缺或不满足要求时，中心在两个工作日内将企业提交的材料在线退回并注明退回原因。企业应按原因及要求进行整改，重新提交材料。

3、CCC 标准规格标志回收

3.1 中心受理标志回收，获证企业在线填写 CCC 标准规格标志的退标申请，并上传加盖公章的 CCC 标准规格标志退标申请扫描件。

3.2 中心在接收到企业的退标申请后负责审核企业申请提交的材料。对回收申请材料完整、认证标志清点准确的获证企业，中心应及时办理退款。

3.3 获证企业在线填写申请 CCC 标准规格标志退标申请时，需在线提交：

- (1) 加盖公章的 CCC 标准规格标志退标申请扫描件；
- (2) 完好无损的 CCC 标准规格标志；
- (3) CCC 标准规格标志发票原件。

四、CCC 标志的防伪、追溯和查询

4.1、CCC 标志的防伪

标志的防伪采用全息漏斗、全息多通道、全息像面三种技术，可通过目测在标志上查看防伪图像和叠放、满版铺设的“中国认证”防伪字样。

4.2、CCC 标志的追溯

中心发放的每枚标准标志均在标志面层揭讫后明示可供识别的唯一追溯码，追溯码共计 12 位，按顺序分别为机构编码 2 位+认证标志印制年份码 2 位+认证标志发放随机码 8 位。

4.3、CCC 标志的查询

客户可在官网首页公告/查询板块录入标志完整的追溯码，查看该追溯码对应标志是否为我中心颁发，并公开该追溯码对应的获证企业生产单位、标志发放时间等信息。

CCC 的防伪、追溯和查询详见附表《标志防伪及追溯方法》

五、申购联系方式

1、联系部门及联系人

联系部门：泰尔认证中心综合部

联系人：侯志超

联系电话：010-82052872

联系邮箱：houzhichao@caict.ac.cn

2、在线申请网址：

www.tlc.com.cn

附表 1

标志防伪及追溯方法

序号	技术名称	防伪/追溯方法	查验办法	图例
1	全息漏斗技术	从正面观察画面，透过菱形纹往里看，有半球形立体感。	目测	
2	全息多通道技术	从正面观察画面，可看到并列的“中国认证”四个字，这每个字同时叠加四个字。以“中”字为例，“中”下面依次叠加“国”、“认”、“证”，当改变观察视角就可以依次看到“中国认证”四个字交替变换，其余的字以此类推，即改变一个视角“中国认证”四个字出现不同的组合。	目测	
3	全息像面技术	从正面观察画面，满版是“中国认证”四个字，随着角度变换，颜色也发生变化。	目测	
4	追溯码	追溯码采用随机数码，使得每枚标志都有唯一的身份信息。当揭讫带有 CCC 图案镀铝膜后，就显露出 12 位黑色阿拉伯数码。CCC 标志追溯码为机构编码 2 位+认证标志印制年份码 2 位+认证标志发放随机码 8 位。官网首页公告/查询板块开设强制性认证标志查询功能，录入标志的完整追溯码，查看该追溯码对应标志是否为我中心颁发，并公开该追溯码对应的获证企业生产单位、标志发放时间等信息。	标志面层揭讫后查看（中心机构编号为 21）	